

**1. INFORMACIÓN GENERAL**

Empresa Usaria:	INDEPENDIENTE	Actividad económica:	Servicios
Nombre:	CARLOS ALFREDO CAYCEDO BOLAÑOS	Documento:	CC 79397927
Fecha de nacimiento:	1967-01-29	Lugar de nacimiento:	BOGOTA (CUNDINAMARCA)
Edad:	58 años	Identidad de Género:	Masculino
Estado civil:	Divorciado	No. hijos vivos:	1
Dirección actual:	CALLE 169 16C-70	Municipio:	BOGOTA, D.C.
Teléfono:	3102114176	Escolaridad:	Universitario_completo
Ocupación:	MEDICO DE URGENCIAS	EPS:	Sanitas
Responsable**:	GLORIA CADENA (HERMANA)	Teléfono:	3052560902
Acompañante:	El trabajador asiste a la evaluación sin acompañante.		

*\*\* La información de responsable se encuentra actualizada de acuerdo a la última suministrada por el paciente en la historia para efectos de un contacto oportuno ante cualquier eventualidad.*



**INMUNIZACIONES** Relación de biológicos aplicados:

No presenta carnet de vacunación para revisión.

**PRUEBAS COMPLEMENTARIAS**

Visiometría:	NO APLICA.
Optometría:	Su capacidad visual actual es adecuada para el desempeño de su trabajo habitual gracias a la corrección que tiene
Audiometría:	Su capacidad auditiva está disminuida en forma bilateral.
Espirometría computarizada:	NO APLICA.

**CONCLUSIONES OCUPACIONALES**

De acuerdo al examen ocupacional realizado a CARLOS ALFREDO CAYCEDO BOLAÑOS con documento de identificación No. 79397927 se considera no presenta restricciones para desempeñar la ocupación de MEDICO DE URGENCIAS del sector económico Servicios

**CONDUCTAS OCUPACIONALES PREVENTIVAS**

1. CLASIFICACIÓN EN EL SISTEMA DE VIGILANCIA EPIDEMIOLÓGICA OSTEOMUSCULAR: De acuerdo a la información disponible y el examen realizado se clasifica como NO CASO.

**RECOMENDACIONES GENERALES** (Para el manejo de enfermedades generales o comunes)

1. Continuar con los controles anuales por optometría para revisión de la fórmula de lentes. Uso permanente de correccion optica.
2. Solicitar en su entidad de salud valoración de su condición auditiva actual por Otorrinolaringólogo.

**CONCEPTO MEDICO DE APTITUD OCUPACIONAL**

NO PRESENTA RESTRICCIONES

**OBSERVACIONES FINALES**

CONSIDERACIONES OCUPACIONALES ESPECIALES POR SECUELA DE ACCIDENTE SIN RESTRICCIONES: Presenta secuela de lesión osteomuscular a nivel de cuarto dedo mano derecha, pero esto no le genera ningún tipo de restricción para el desempeño de la ocupación.

ENFASIS EN EL EXAMEN DEL SISTEMA OSTEOMUSCULAR: En el Examen Médico Ocupacional realizado se hizo una completa revisión de su sistema osteomuscular, extremidades y columna, buscando patologías o secuelas de estas que pudieran constituir un riesgo aumentado para la realización de las actividades de su trabajo habitual, o de aquellas que impliquen posturas forzadas o movimientos repetitivos. Cualquier alteración significativa encontrada se ampliará en el Certificado Médico, con el objeto de definir su estado, implicaciones ocupacionales o la necesidad de tratamiento.

Laura Mojica M.

LAURA LIZETH MOJICA MORENO

Medico

U. de Boyaca

14/12/2017

T.P 104963553

Especialista en seguridad y salud en el trabajo

U.Pedagogica yTecnologica de Colombia

Resolucion 664 de

Firma para identificación de usuario



Indice der

CARLOS ALFREDO CAYCEDO BOLAÑOS

Documento: 79397927



Escañee el código si desea verificar datos

CONSIDERACIONES LEGALES RELATIVAS A LOS EXAMENES DE INGRESO: Las Resoluciones 2346 del 11 de julio de 2007 y 1918 de Junio 5 de 2009 del Ministerio de la Protección Social (actualmente Ministerios de Trabajo y de Salud y Protección Social) reglamentan la práctica y contenido de las evaluaciones médicas ocupacionales de ingreso, con el objeto de determinar la existencia de restricciones para el trabajo a desempeñar, acorde con los requerimientos definidos por el empleador en el perfil del cargo. También establece que la Empresa solo puede conocer el CERTIFICADO MÉDICO DE INGRESO del aspirante. Los documentos completos de la Historia Clínica Ocupacional están sometidos a reserva profesional y quedan bajo nuestra guarda y custodia, según lo establecido en la Resolución 1918 de Junio 5 de 2009 y el trabajador puede obtener una copia de ellos cuando lo requiera, entendiéndose que hacen parte integral de su historial médico.

Calle 161A No 20 - 12 Bogota - Colombia PBX: (601) 743 08 17

www.colmedicos.com info@colmedicos.com

Impreso por: daniela.caceres

Fecha: 2025-07-12 Hora: 11:47

14/07/2025

**RIESGO 3.**

**COPIA DE USO EXCLUSIVO DEL TITULAR DE LA HISTORIA:**

Este documento es propiedad exclusiva del titular de la historia clínica que en él figura en virtud de lo consignado en la resolución 1995 de 1999 que establece las normas para el manejo de historias clínicas generales y las resoluciones 2346 de 2007 y 1918 de 2009 para historias clínicas relacionadas con procesos de salud ocupacional. Para la protección y confidencialidad de la historia clínica del paciente este documento sólo podrá ser entregado a terceras personas o empresas con la autorización previa y escrita del titular de la historia.

**1. INFORMACIÓN GENERAL**

Empresa Usaria:	INDEPENDIENTE	Actividad económica:	Servicios
Nombre:	CARLOS ALFREDO CAYCEDO BOLAÑOS	Documento:	CC 79397927
Fecha de nacimiento:	1967-01-29	Lugar de nacimiento:	BOGOTA (CUNDINAMARCA)
Edad:	58 años	Identidad de Género:	Masculino
Estado civil:	Divorciado	No. hijos vivos:	1
Dirección actual:	CALLE 169 16C-70	Municipio:	BOGOTA, D.C.
Teléfono:	3102114176	Escolaridad:	Universitario_completo
Ocupación:	MEDICO DE URGENCIAS	EPS:	Sanitas
AFP:	Colpensiones	ARL:	NO SABE
Responsable**:	GLORIA CADENA (HERMANA)	Teléfono:	3052560902
Acompañante:	El trabajador asiste a la evaluación sin acompañante.		



\*\* La información de responsable se encuentra actualizada de acuerdo a la última suministrada por el paciente en la historia para efectos de un contacto oportuno ante cualquier eventualidad.

**INFORMACIÓN OCUPACIONAL DEL PUESTO DE TRABAJO (Perfil del cargo)**

MEDICO DE URGENCIAS no hay ges de empresa

**2. ANTECEDENTES PATOLOGICOS PERSONALES - FAMILIARES (P=Positivo, N=Negativo)**

	Per.-Fam.		Per.-Fam.		Per.-Fam.		Per.-Fam.
1. Congénitos	N N	6. Respiratorios	N N	11. Dermatológicos	N N	16. Vascular periférico	N N
2. Quirúrgicos	P N	7. Asma	N N	12. Reumatológicos	N N	17. Cáncer	N N
3. Traumáticos	P N	8. Rinitis	N N	13. Metabólicos	N N	18. Mentales	N N
4. Osteomusculares	N N	9. Auditivos	N N	14. Cardiovasculares	N N	19. Epilepsia	N N
5. Tóxicos o alérgicos	N N	10. Tuberculosis	N N	15. Hipertensión	N N	20. Otros	P N

Observaciones: 3. Traumáticos (per):  
accidente de trabajo punción mano derecha seguimiento por arl positiva empresa hospital simon bolivar caso cerrado  
-trauma en 4to dedo mano derecha secuela limitación para extensión de falange distal no dolor  
2. Quirúrgicos (per):  
osteosíntesis radio derecho 2020 sin secuelas con presencia de mos  
amigdalectomía en la infancia sin complicaciones  
20. Otras (per):  
defecto de refracción usa lentes de contacto 09/2024 por miopía prebiada  
  
no hay historias previas

Se indaga por patologías osteomusculares como tendinitis, epicondilitis, síndrome de túnel carpiano, síndrome de manguito rotador, hernias discales, patologías de rodilla y niega antecedentes de este tipo. Niega antecedentes de patología oncológica. Niega antecedentes de patología de la esfera mental.

No refiere antecedentes patológicos familiares.

Tratamiento actual: No refiere tratamiento actual para ninguna patología.

**3. ANTECEDENTES OCUPACIONALES**

Empresa(Emp)-Actividad Económica(AE)-Oficio(OF)-Tiempo exposición(TE)-Factores Riesgo(FR)-Elementos Protección Personal(EPP)

1. Emp:hospital simon bolivar 2.Emp hospital san juan dios 3.Emp:medicina legal- AE:Sector servicios Of:medico - TE: 300 Meses - FR:Ergonómicos, FR:Psicosociales, FR: Mecánicos, FR: Posturas y movimientos, - Fr biológicos EPP: Dotación básica

**4. ANTECEDENTES PATOLÓGICOS OCUPACIONALES**

Area afectada (AA) - Tipo de lesión (TL) - Tiempo de ocurrencia (TO) - Secuelas (Sec)

No refiere ningún antecedente patológico ocupacional.

**5. HÁBITOS Y ESTILOS DE VIDA (Saludables y de riesgo para la salud)**

HABITO	TIPO	FRECUENCIA
Deportes	Ninguno	
Tabaquismo:	0 Cigarrillos / día	No Fuma

6. INMUNIZACIONES Relación de biológicos aplicados:

No presenta carnet de vacunación para revisión.

7. REVISION POR SISTEMAS Y ENFERMEDAD ACTUAL

No refiere ninguna sintomatología de enfermedad actualmente.

8. EXAMEN FISICO - ORGANOS DE LOS SENTIDOS (N=Normal, A=Anormal)

OJOS		OIDOS		NARIZ		ORO FARINGE	
1. Párpados-Conjuntiva	N	5. Pabellón	N	9. Huesos Nasales	N	13. Labios-Lengua	N
2. Cornea-Pupilas	N	6. Conductos	N	10. Vestíbulo	N	14. Amígdalas-Faringe	N
3. Esclerótica-Músculos	N	7. Tímpanos	N	11. Tabique	N	15. Dentadura-Enclas	N
4. Fondo de ojo	N	8. Lóbulos	N	12. Cornetes	N	16. Paladar-Úvula	N

Ampliación de hallazgos: El examen de los organos de los sentidos es normal.

9. EXAMEN FISICO - INDICADORES

Apariencia	Sano	Peso (Kilos)	72	Talla cms.	174	Índice Masa Corporal	23.8
Presión arterial	100/60	Pulso (Min)	68	Respiración	16/min	Dominancia	Diestro
Indice distribución de grasa regional	Infinity					Perímetro cintura	92

10. EXAMEN FISICO GENERAL (N=Normal, A=Anormal, NE=NoEvaluado)

1. Cabeza	N	7. Cardíaco	N	13. Piel-Faneras	N	19. Reflejos tendinosos	N
2. Cuello	N	8. Circulatorio	N	14. Miembros superiores	N	20. Motilidad	N
3. Tiroides	N	9. Pulmonar	N	15. Miembros inferiores	N	21. Sensibilidad	N
4. Tórax	N	10. Abdomen	N	16. Neurológico	N	22. Tono muscular	N
5. Mamas	NE	11. Genitales externos	NE	17. Estado mental	N	23. Fuerza muscular	N
6. Espalda	N	12. Vascular periférico	N	18. Pares craneales	N	24. Marcha	N

Ampliación de hallazgos:

Ruidos cardíacos rítmicos, sin soplos, sin extra sístoles. Ruidos respiratorios simétricos, sin agregados.

Piel integra, sin evidencia de dermatitis, ni dermatomicosis, uñas de aspecto usual.

11. EVALUACION OSTEOMUSCULAR DE EXTREMIDADES (N=Normal, A=Anormal)

Izq. Der.		Izq. Der.		Izq. Der.		Izq. Der.	
1. Hombros	N N	4. Antebrazos	N N	7. Caderas	N N	10. Piernas	N N
2. Brazos	N N	5. Muñecas	N N	8. Muslos	N N	11. Tobillos	N N
3. Codos	N N	6. Manos	N A	9. Rodillas	N N	12. Pies	N N

Ampliación de hallazgos:

6. Mano der: 4to dedo limitacion leve para extension completa falange distal pinza prension agarre normal

12. EVALUACION DE COLUMNA VERTEBRAL (Cervical-Dorsal-Lumbar-Sacra)

1. Inspección	N	5. Inclinações	N	9. Flexo extensión	N	13. Prueba de Schober	N
2. Palpación	N	6. Rotaciones	N	10. Alineación escapular	N	14. Test de Wells	N
3. Sensibilidad	N	7. Marcha puntas	N	11. Alineación pélvica	N	15. Prueba de Laségue	N
4. Motricidad	N	8. Marcha talones	N	12. Medición extremidades	N	16. Signo del timbre	N

Ampliación de hallazgos: Al examen físico de la columna vertebral no se evidencia ningún tipo de patología ni limitación funcional.

13. EXÁMENES DE LABORATORIO

FECHA	EXAMEN	RESULTADO
-------	--------	-----------

14. PRUEBAS COMPLEMENTARIAS

Visiometría:	NO APLICA.
Optometría:	Su capacidad visual actual es adecuada para el desempeño de su trabajo habitual gracias a la corrección que tiene
Audiometría:	Su capacidad auditiva está disminuida en forma bilateral.
Espirometría computarizada:	NO APLICA.

15. PRINCIPALES HALLAZGOS Y DIAGNÓSTICOS

CIE10|H932:Otras percepciones auditivas anormales

CIE10|H919:Hipoacusia, no especificada

CIE10|H521:Miopia

CIE10|H524:Presbicia

Analisis tecnico medico:

actualizar correccion optica paciente con leve limitacion par aextension falange distal 4to dedo se registra hallazgo no genera limitacion funcional en mano

#### 16. CONCLUSIONES OCUPACIONALES

De acuerdo al examen médico ocupacional realizado a CARLOS ALFREDO CAYCEDO BOLAÑOS con documento de identificación No. 79397927 se considera no presenta restricciones para desempeñar la ocupación de MEDICO DE URGENCIAS en una empresa del sector económico Servicios

#### 17. CONDUCTAS OCUPACIONALES PREVENTIVAS

1. CLASIFICACIÓN EN EL SISTEMA DE VIGILANCIA EPIDEMIOLÓGICA OSTEOMUSCULAR: De acuerdo a la información disponible y el examen realizado se clasifica como NO CASO.

#### 18. RECOMENDACIONES GENERALES (Para el manejo de enfermedades generales o comunes)

1. Continuar con los controles anuales por optometría para revisión de la fórmula de lentes. Uso permanente de corrección óptica.
2. Solicitar en su entidad de salud valoración de su condición auditiva actual por Otorrinolaringólogo.

#### 19. CONCEPTO MEDICO DE APTITUD OCUPACIONAL

NO PRESENTA RESTRICCIONES

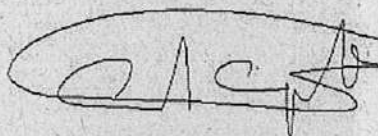
#### 20. OBSERVACIONES FINALES

CONSIDERACIONES OCUPACIONALES ESPECIALES POR SECUELA DE ACCIDENTE SIN RESTRICCIONES: Presenta secuela de lesión osteomuscular a nivel de cuarto dedo mano derecha, pero esto no le genera ningún tipo de restricción para el desempeño de la ocupación.

ENFASIS EN EL EXAMEN DEL SISTEMA OSTEOMUSCULAR: En el Examen Médico Ocupacional realizado se hizo una completa revisión de su sistema osteomuscular, extremidades y columna, buscando patologías o secuelas de estas que pudieran constituir un riesgo aumentado para la realización de las actividades de su trabajo habitual, o de aquellas que impliquen posturas forzadas o movimientos repetitivos. Cualquier alteración significativa encontrada se ampliará en el Certificado Médico, con el objeto de definir su estado, implicaciones ocupacionales o la necesidad de tratamiento.

Laura Mojica Moreno

LAURA LIZETH MOJICA MORENO  
Medico  
U. de Boyaca  
14/12/2017  
T.P 104963553  
Especialista en seguridad y salud en el trabajo  
U.Pedagogica y Tecnologica de Colombia  
Resolucion 664 de



Firma para identificación de usuario  
CARLOS ALFREDO CAYCEDO BOLAÑOS  
Documento: 79397927



Indice der



Escanee el código si desea verificar datos

CONSIDERACIONES LEGALES RELATIVAS A LOS EXAMENES DE INGRESO: Las Resoluciones 2346 del 11 de julio de 2007 y 1918 de Junio 5 de 2009 del Ministerio de la Protección Social (actualmente Ministerios de Trabajo y de Salud y Protección Social) reglamentan la práctica y contenido de las evaluaciones médicas ocupacionales de ingreso, con el objeto de determinar la existencia de restricciones para el trabajo a desempeñar, acorde con los requerimientos definidos por el empleador en el perfil del cargo. También establece que la Empresa solo puede conocer el CERTIFICADO MÉDICO DE INGRESO del aspirante. Los documentos completos de la Historia Clínica Ocupacional están sometidos a reserva profesional y quedan bajo nuestra guarda y custodia, según lo establecido en la Resolución 1918 de Junio 5 de 2009 y el trabajador puede obtener una copia de ellos cuando lo requiera, entendiendo que hacen parte integral de su historial médico.

Calle 161A No 20 - 12 Bogota - Colombia PBX: (601) 743 08 17  
www.colmedicos.com info@colmedicos.com

**COPIA DE USO EXCLUSIVO DEL TITULAR DE LA HISTORIA:**

Este documento es propiedad exclusiva del titular de la historia clínica que en él figura en virtud de lo consignado en la resolución 1995 de 1999 que establece las normas para el manejo de historias clínicas generales y las resoluciones 2346 de 2007 y 1918 de 2009 para historias clínicas relacionadas con procesos de salud ocupacional. Para la protección y confidencialidad de la historia clínica del paciente este documento sólo podrá ser entregado a terceras personas o empresas con la autorización previa y escrita del titular de la historia.

**1. INFORMACIÓN GENERAL**

Empresa Usaria: INDEPENDIENTE  
Nombre: CARLOS ALFREDO CAYCEDO BOLAÑOS  
Edad: 58 años  
Ocupación: MEDICO DE URGENCIAS  
Nivel de ruido en el puesto de trabajo: Desconocido

Fecha: 2025-07-12  
Documento: 79397927  
Género: Masculino  
Teléfono: 3102114176



**2. ANTECEDENTES PATOLOGICOS PERSONALES (P=Positivo, N=Negativo)**

Acufenos	N Diabetes	N Otitis media	N Hipertensión arterial	N
Adenoidectomía	N Epilepsia	N Otorrea	N Reumatológicos	N
Alergias	N Labio y paladar hendido	N Ototoxicos	N Sordera familiar	N
Amigadallitis	N Mareos	N Patología infecciosa	N Tabaquismo	N
Amigdalectomía	N Meningitis	N Patología viral	N Vertigos	N
Cirugías de oído	N Otolgia	N Trauma craneo encefálico	N Otros	N

Observaciones: No refiere patologías personales de importancia audiológica.

**3. EXPOSICION AL RUIDO NO INDUSTRIAL**

Audífonos Ocasional.

**4. EXPOSICION OCUPACIONAL AL RUIDO**

Ocupación(Ocup)-Tiempo de exposición(Te)-Protección auditiva(PA)  
Ocup: MEDICO DE URGENCIAS - Te: Más de 300 - Fr: Otro - PA: Ninguna

**5. EVALUACION DEL OIDO (N=Normal, A=Anormal)**

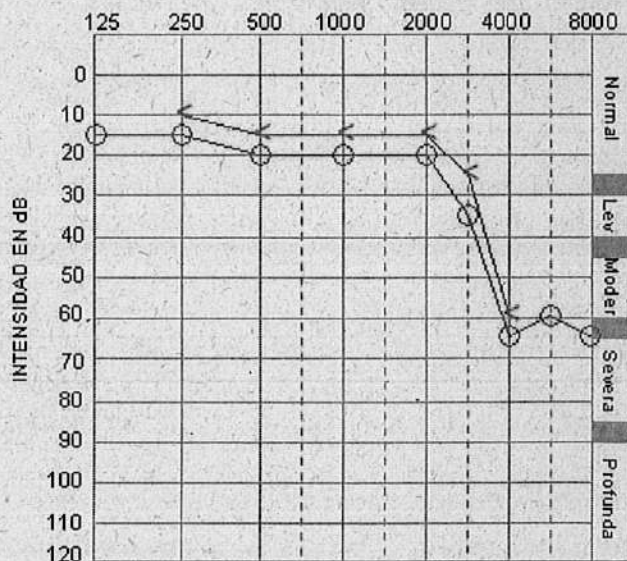
Pabellón N Conductos N Tímpanos N Lóbulos N

Ampliación de hallazgos: El examen de los oídos es normal y no se evidencian patologías.

**6. AUDIOMETRIA TONAL**

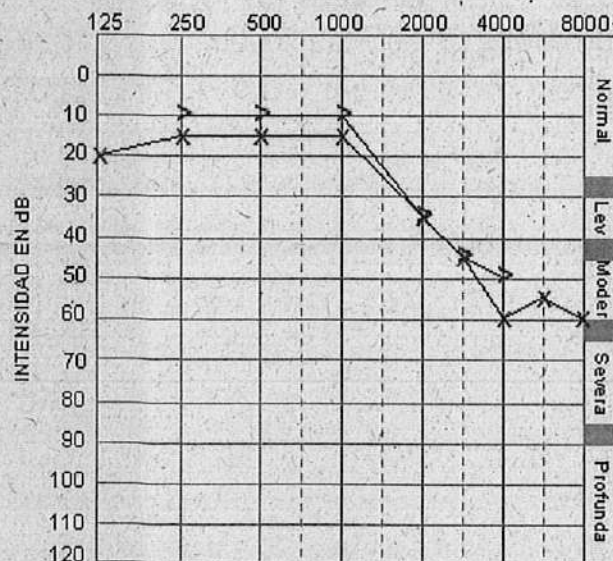
**OIDO DERECHO**

FRECUENCIA EN Hz



**OIDO IZQUIERDO**

FRECUENCIA EN Hz



PROMEDIO (Frec. 500-1k-2k-3k)

Oído derecho: 24

Oído izquierdo: 28

CLASIFICACION ELI

E

E

INTERPRETACION

Probable daño auditivo inducido por ruido

Probable daño auditivo inducido por ruido

## 7. CONCEPTO AUDIOLOGICO

### AUDIOMETRIA CLÍNICA DE INGRESO

Audición normal oído derecho con descenso leve en la frecuencia de 3000 Hertz, presenta descenso auditivo moderado a severo en las frecuencias de 4000, 6000 y 8000 hertz.

Hipoacusia neurosensorial leve oído izquierdo.

## 8. RECOMENDACIONES

Realizar control de acuerdo al programa de vigilancia epidemiológica de la empresa.

Implementar las actividades del Sistema de Vigilancia de la conservación auditiva, en especial la caracterización de la exposición y el uso de la protección auditiva y controles audiométricos.

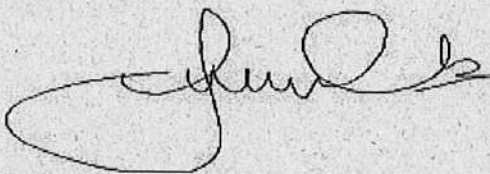
Solicitar en su entidad de salud valoración de su condición auditiva actual por Otorrinolaringólogo.

## 9. OBSERVACIONES FINALES

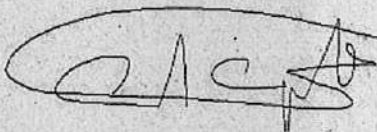
En el sistema no registran audiometrías, que permitan realizar correlación.

La audiometría se realizó empleando técnica de enmascaramiento, pero el sistema (software), no cuenta con los símbolos correspondientes a dicho procedimiento, no obstante los resultados son los reales del paciente.

Esta evaluación es realizada de manera extramural en las instalaciones de la Empresa y para ello se verificaron y cumplieron con todas las exigencias locativas y de dotación requeridas para ello.



SONIA CAROLINA MALAGON BOLÍVAR  
Fonoaudióloga Corporación Universitaria Iberoamericana  
Res. 1019084867  
Esp. en Gerencia de la Seguridad y salud en el trabajo  
Res. No. 1530 de 10/05/2022



Firma para identificación de usuario  
CARLOS ALFREDO CAYCEDO BOLAÑOS  
Documento: 79397927



Índice der



Escanee el código si desea verificar datos

Calle 161A No 20 - 12 Bogotá - Colombia PBX: (601) 743 08 17  
www.colmedicos.com info@colmedicos.com

**COPIA DE USO EXCLUSIVO DEL TITULAR DE LA HISTORIA:**

Este documento es propiedad exclusiva del titular de la historia clínica que en él figura en virtud de lo consignado en la resolución 1995 de 1999 que establece las normas para el manejo de historias clínicas generales y las resoluciones 2346 de 2007 y 1918 de 2009 para historias clínicas relacionadas con procesos de salud ocupacional. Para la protección y confidencialidad de la historia clínica del paciente este documento sólo podrá ser entregado a terceras personas o empresas con la autorización previa y escrita del titular de la historia.

**1. INFORMACIÓN GENERAL**

Empresa Usaria:	INDEPENDIENTE	Actividad económica:	Servicios
Nombre:	CARLOS ALFREDO CAYCEDO BOLAÑOS	Documento:	79397927
Fecha de nacimiento:	1967-01-29	Lugar de nacimiento:	BOGOTA (CUNDINAMARCA)
Edad:	58 años	Género:	Masculino
Dirección actual:	CALLE 169 16C-70	Municipio:	BOGOTA, D.C.
Teléfono:	3102114176	Escolaridad:	Estudios_posgrado
Ocupación:	MEDICO DE URGENCIAS	EPS:	Sanitas
Responsable:	GLORIA CADENA (HERMANA)	Teléfono:	3052560902
Acompañante:	El trabajador asiste a la evaluación sin acompañante.		



**INFORMACIÓN OCUPACIONAL DEL PUESTO DE TRABAJO (Perfil del cargo)**

MEDICO DE URGENCIAS

**2. ANTECEDENTES PATOLOGICOS PERSONALES - FAMILIARES DE IMPORTANCIA VISUAL Y OCULAR (P=Positivo, N=Negativo)**

	Per.-Fam.		Per.-Fam.		Per.-Fam.		Per.-Fam.
1. Congénitos	N N	4. Musculares	N N	7. Autoinmunes	N N	10. Cáncer	N N
2. Quirúrgicos	N N	5. Tóxicos o alérgicos	N N	8. Cardiovasculares	N N	11. Tiroides	N N
3. Traumáticos	N N	6. Dermatológicos	N N	9. Metabólicos	N N	12. Otros	N N

Antecedentes patológicos personales: No refiere antecedentes patológicos personales.

No refiere antecedentes patológicos familiares.

**ANTECEDENTES PATOLOGICOS PERSONALES - OCULARES Y VISUALES (P=Positivo, N=Negativo)**

1. Congénitos	N	5. Patologías de los párpados	N	9. Patologías del iris	N	13. Patologías musculares	N
2. Quirúrgicos	N	6. Patologías de la conjuntiva	N	10. Patologías del cristalino	N	14. Patologías de la visión	N
3. Traumáticos	N	7. Patologías de la córnea	N	11. Patologías de la retina	N	15. Glaucoma	N
4. Infecciosas	N	8. Patologías cámara anterior	N	12. Patologías aparato lagrimal	N	16. Otras Patologías	N

Ampliación de antecedentes patológicos oculares y visuales: No refiere ningún antecedente de importancia de patología ocular o visual.

**ANTECEDENTES PERSONALES SOBRE EL USO DE LENTES**

Usa actualmente lentes?	No	Desde qué edad usa lentes?	0
Tipo de lentes		Frecuencia de uso	
Último cambio de lentes?		Trae los lentes al examen?	No aplica
Ampliación de información:			
control visual 12 meses			
usuario viene utilizando lente de contacto en o solamente			

**3. ANTECEDENTES DE EXPOSICION OCUPACIONAL DE IMPORTANCIA VISUAL**

Ocupación(Ocup)-Factores de riesgo(Fr)-Tiempo de Exposición(Te)-Protección ocular(PO)

No refiere ningún antecedente de exposición ocupacional de importancia visual

**4. ANTECEDENTES PATOLÓGICOS OCUPACIONALES**

Area afectada (AA) - Tipo de lesión (TL) - Tiempo en años (TO) - Secuelas (Sec)

No refiere ningún antecedente patológico ocupacional.

**5. REVISION DE SINTOMATOLOGIA OCULAR O VISUAL ACTUAL**

No refiere ninguna sintomatología de enfermedad ocular o visual actualmente.

**6. EVALUACION DE LA VISION Y LOS OJOS**

VISIÓN LEJANA				VISIÓN CERCANA			
	Sin lentes	Con lentes	Agujero estenopeico		Sin lentes	Con lentes	Agujero estenopeico
Ojo derecho	20/50		20/30	Ojo derecho	0.50 m		

Ojo izquierdo		20/20		Ojo izquierdo		1.25 m	0.50 m
Ambos ojos			No aplica	Ambos ojos			No aplica

#### Ampliación de hallazgos

La agudeza visual para cerca y lejos (monocular y binocularmente) está dentro de parámetros normales. con correccion de lente de contacto oi

#### EXAMEN FISICO DE LOS OJOS Y ANEXOS (N=Normal, A=Anormal)

Cejas	N	Conjuntiva tarsal	N	Pupilas	N	Papila óptica	N
Pestañas	N	Conjuntiva bulbar	N	Cristalino	N	Mácula	N
Párpados	N	Córnea	N	Humor vítreo	N	Vasos sanguíneos	N
Aparato lagrimal	N	Cámara anterior	N	Retina	N	Coroides y Esclera	N
Órbita	N	Iris	N				

#### Ampliación de hallazgos:

El examen físico de los ojos está dentro de parámetros normales.

#### LENSOMETRIA

##### Esfera Cilindro Eje

Ojo derecho

Ampliación de hallazgos  
no aplica

Ojo izquierdo

ADICION

#### EXAMEN DEL PARALELISMO Y LA MOTILIDAD OCULAR (N=Normal, A=Anormal)

Reflejo de Hirschberg sin lentes	N	Cover test visión lejana sin lentes	N	Ducciones ojo derecho	N
Reflejo de Hirschberg con lentes	N	Cover test visión lejana con lentes	N	Ducciones ojo izquierdo	N
Versiones ojo derecho	N	Cover test visión cercana sin lentes	N	Punto próximo de convergencia con objeto real	N
Punto próximo de convergencia con luz	N	Cover test visión cercana con lentes	N	Versiones ojo izquierdo	N

#### Ampliación de hallazgos:

Las pruebas realizadas para evaluar el paralelismo, la motilidad ocular y la convergencia son normales.

#### QUERATOMETRIA

Ojo derecho: / X 0 grados

Ojo izquierdo: / X 0 grados

Anotaciones acerca de los resultados:

no aplica

#### REFRACCION

Tipo de retinoscopia realizada: Estática

	Esfera	Cilindro	Eje	Agudeza visual
Ojo derecho	-1.25			20/20
Ojo izquierdo	-0.25			20/20

#### SUBJETIVO

	Esfera	Cilindro	Eje	Agudeza visual
Ojo derecho	Neutro			20/20
Ojo izquierdo	Neutro			20/20

Visión cromática: Policromacia Normal

Estereopsis: 60 seg/arco

#### Ampliación de hallazgos:

sobre refraccion oi, no se da correccion sugerida por uso de lente de contacto od ametropia no corregida

#### 7. CORRECCION OPTICA RECOMENDADA

	Esfera	Cilindro	Eje	AVL	AVC
Ojo derecho					
Ojo izquierdo					

Adición					
---------	--	--	--	--	--

- Distancia pupilar: No aplica
- Distancia nasopupilar ojo derecho: No aplica
- Distancia nasopupilar ojo izquierdo: No aplica
- Altura bifocal: No aplica
- Filtro/Tratamiento: No aplica
- Material de los lentes: No aplica
- Uso recomendado de los lentes:
- Tipo de lentes recomendado: No aplica
- Remisión a la EPS: No requiere remisión,
- Control en la fecha: 2026-07-12 (AAAA-MM-DD)

#### 8. DIAGNOSTICOS

H521 - Miopía  
H524 - Presbicia

#### 9. CONCLUSIONES DEL EXAMEN OPTOMETRICO

Su capacidad visual actual es adecuada para el desempeño de su trabajo habitual gracias a la corrección que tiene

#### 10. RECOMENDACIONES

Control optométrico anual

#### 11. OBSERVACIONES FINALES

Su capacidad visual actual es adecuada para el desempeño de su trabajo habitual gracias a la corrección que tiene

*Adriana Molano Posse*

ADRIANA MOLANO POSSE  
Optómetra  
Univ de la Salle  
Res 4948 de 15/12/1997  
Esp en Gerencia de Riesgos Lab y SST  
Corp Univ Minuto de Dios  
Res 6638 de 21/05/2018

*Carlos Alfredo Caycedo Bolaños*

Firma para identificación de usuario  
CARLOS ALFREDO CAYCEDO BOLAÑOS  
Documento: 79397927



Indice der



Escanee el código si  
desea verificar datos

Calle 161A No 20 - 12 Bogota - Colombia PBX: (601) 743 08 17  
www.colmedicos.com Info@colmedicos.com

Impreso por: daniela.caceres  
Fecha: 2025-07-12 Hora: 11:47

**1. INFORMACIÓN GENERAL**

Empresa Usaria: INDEPENDIENTE  
Nombre: CARLOS ALFREDO CAYCEDO BOLAÑOS  
Fecha de nacimiento: 1967-01-29  
Edad: 58 años  
Dirección actual: CALLE 169 16C-70  
Teléfono: 3102114176  
Ocupación: MEDICO DE URGENCIAS  
Responsable: GLORIA CADENA (HERMANA)  
Acompañante: El trabajador asiste a la evaluación sin acompañante.

Actividad económica: Servicios  
Documento: 79397927  
Lugar de nacimiento: BOGOTA (CUNDINAMARCA)  
Género: Masculino  
Municipio: BOGOTA, D.C.  
Escolaridad: Estudios\_posgrado  
EPS: Sanitas  
Teléfono: 3052560902



**INFORMACIÓN OCUPACIONAL DEL PUESTO DE TRABAJO** (Perfil del cargo)  
MEDICO DE URGENCIAS

**CORRECCION OPTICA RECOMENDADA**

	Esfera	Cilindro	Eje	AVL	AVC
Ojo derecho					
Ojo izquierdo					
Adición					

- Distancia pupilar: No aplica
- Distancia nasopupilar ojo derecho: No aplica
- Distancia nasopupilar ojo izquierdo: No aplica
- Altura bifocal: No aplica
- Filtro/Tratamiento: No aplica
- Material de los lentes: No aplica
- Uso recomendado de los lentes:
- Tipo de lentes recomendado: No aplica
- Remisión a la EPS: No requiere remisión,
- Control en la fecha: 2026-07-12 (AAAA-MM-DD)

*Adriana Molano Posse*

ADRIANA MOLANO POSSE  
Optómetra  
Univ de la Salle  
Res 4948 de 15/12/1997  
Esp en Gerencia de Riesgos Lab y SST  
Corp Univ Minuto de Dios  
Res 6638 de 21/05/2018

*Carlos Alfredo Caycedo Bolaños*

Firma para identificación de usuario  
CARLOS ALFREDO CAYCEDO BOLAÑOS  
Documento: 79397927



Indice der



Escanee el código si  
desea verificar datos

**Calle 161A No 20 - 12 Bogota - Colombia PBX: (601) 743 08 17**  
www.colmedicos.com info@colmedicos.com

Impreso por: daniela.caceres  
Fecha: 2025-07-12 Hora: 11:47